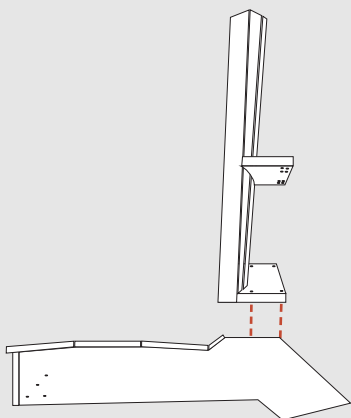


MONTAGEHANDLEIDING



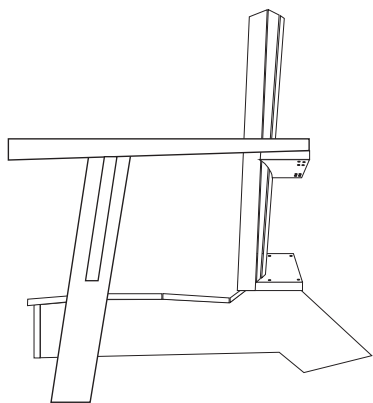
Kunststof Modern Comfy Chair



Stap 1:

Leg de zitting op de zijkant.

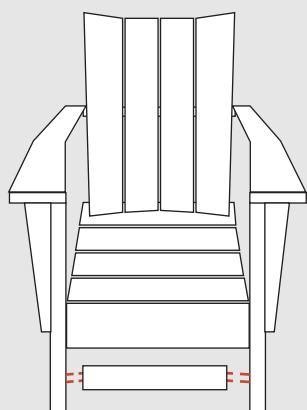
Schroef vervolgens de rugleuning aan 1 zijde vast.



Stap 2:

Bevestig de poot en de leuning (met de driehoek naar buiten gericht) met de bijgeleverde schroeven vast.

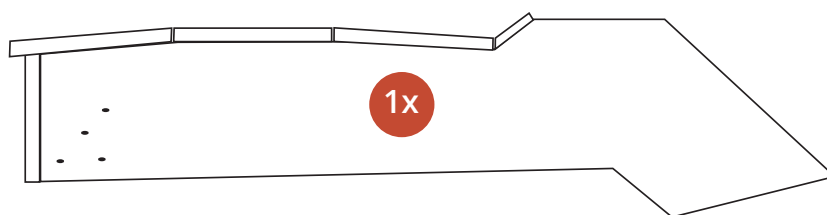
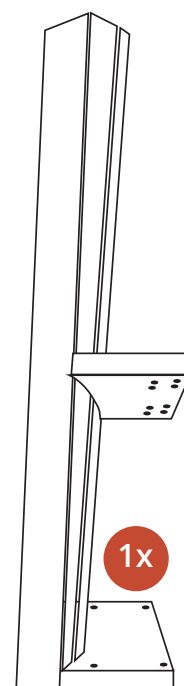
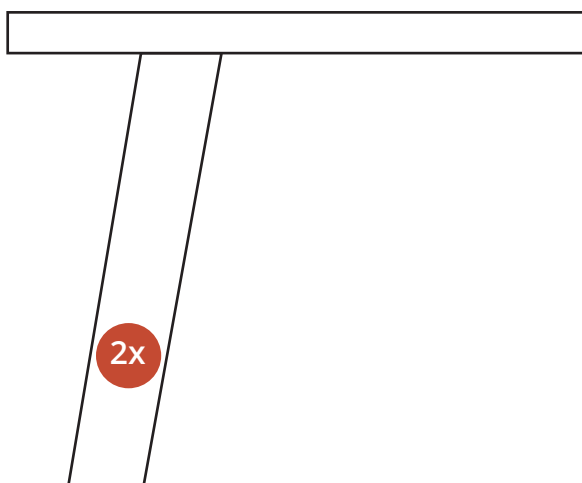
Draai het geheel op de andere zijde en herhaal stap 1).



Stap 3:

Schroef daarna de losse lat vast in de daarvoor bestemde uitsparing (met de bijgeleverde schroeven).

INHOUD VERPAKKING



BEVESTIGINGSMATERIAAL

