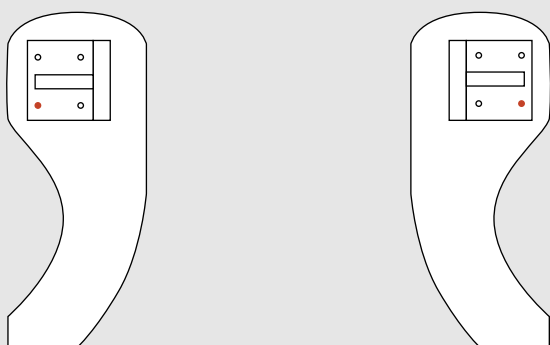



## MONTAGEHANDLEIDING



**Monteer eerst de 2 stoelen in elkaar aan de hand van de montage-handleiding voor de CCC 100.**

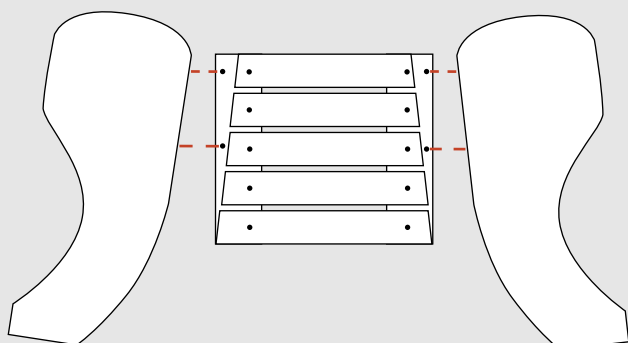
### Stap 1:

Zet de twee binnenste leuningen vast met 1 schroef en laat de leuningen in het midden ca. 2,5cm doorsteken.



### Stap 2:

Plaats nu het onderste tafelblad en schroef deze vast met de schroeven 4 x 30mm.



### Stap 3:

Plaats daarna het bovenste tafelblad en controleer of deze mooi aansluit op de leuningen, u kunt dit corrigeren door met de leuningen te schuiven.

Als alles mooi op elkaar aansluit kunt u alles verlijmen en vastschroeven.