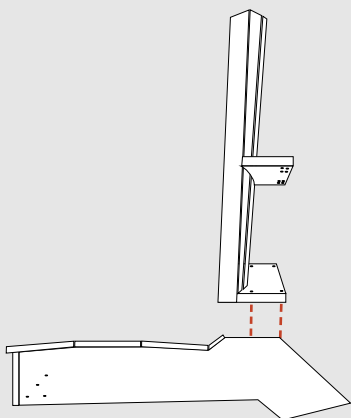


MANUAL DE MONTAJE



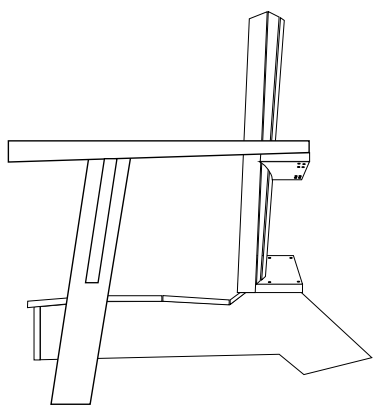
Comfy Chair
Moderna Plastico



Paso 1:

Coloque el asiento de lado.

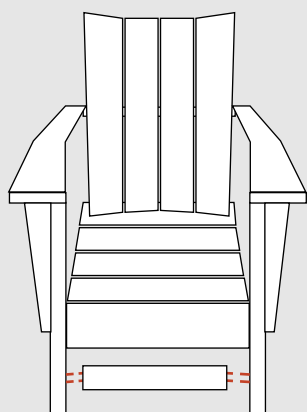
Luego atornille el respaldo
1 página fija.



Paso 2:

Coloque la pata y el pasamanos
(con el triángulo mirando hacia afuera) con
los tornillos suministrados.

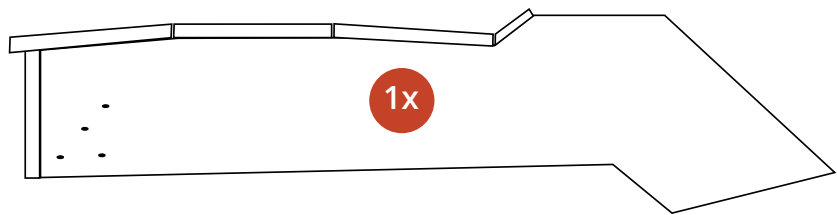
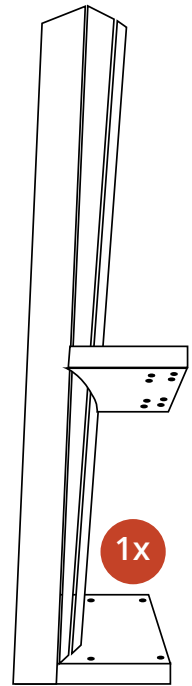
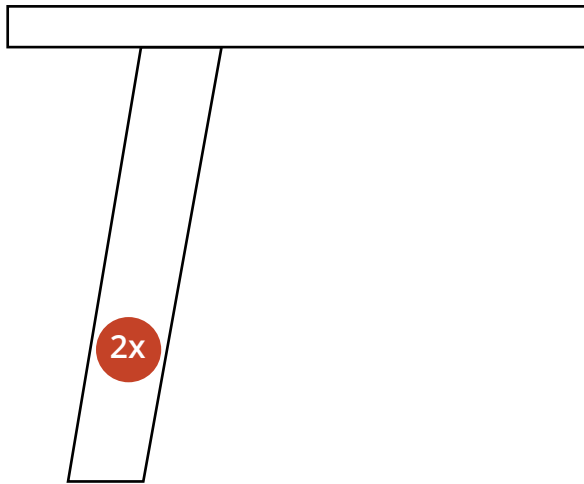

Dale la vuelta a todo y
repita el paso 1).



Paso 3:

Luego atornille la barra suelta en el
recreo previsto para este fin (con el
tornillos suministrados).

CONTENIDO DEL PAQUETE



MATERIAL DE FIJACIÓN

