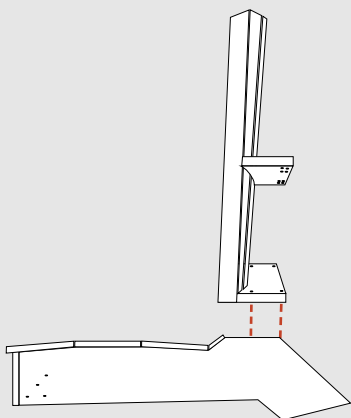


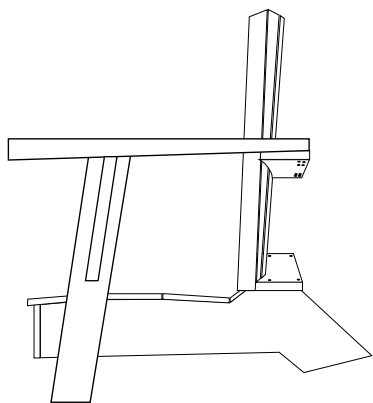
## MANUEL D'ASSEMBLAGE



### Étape 1:

Couchez le siège sur le côté.

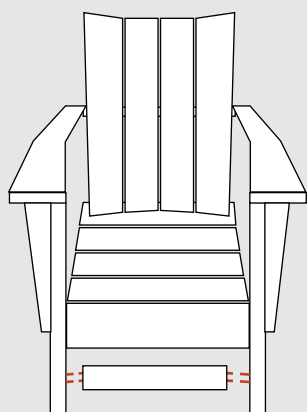
Vissez ensuite le dossier 1 page fixe.



### Étape 2:

Fixez le pied et la main courante (avec le triangle vers l'extérieur) avec les vis fournies.

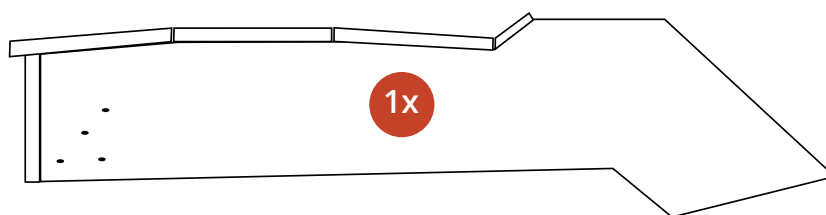
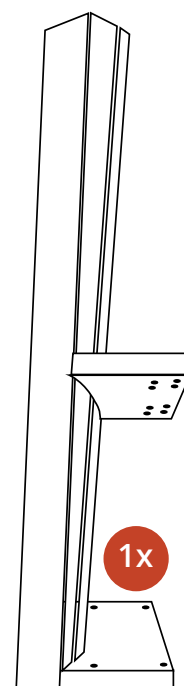
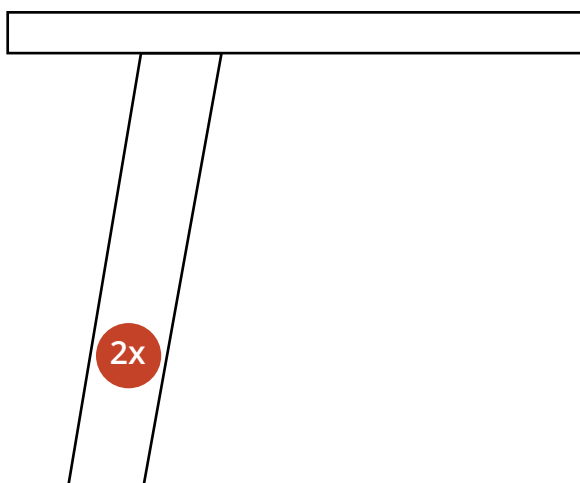
Tournez tout autour et répétez l'étape 1).



### Étape 3:

Puis vissez la barre lâche dans le évidement prévu à cet effet (avec le vis fournies).

## CONTENU DU PAQUET



## MATÉRIAU DE FIXATION

